


“SALUX” PROFILĒTĀS PVC LOKSNES

Pielietojums

Jumti autostāvvietām, terasēm, balkoniem, nojumēm, saimniecības ēkām, vēja barjerām un citur.

Priekšrocības


- vienkārša montāža, bez speciāliem darbarīkiem vai iekārtām;
- nelielas izmaksas;
- ilgs kalpošanas laiks;
- izturība pret atmosfēras iedarbību;
- triecienizturība;
- neliels svars;
- pašattīrošās (ja slīpums lielāks par 10 grādiem)



Sortiments

SALUX W

- dzidras, laba gaismas caurlaidība;
- daudzpusīgs pielietojums;
- savietojamas ar SALUX WS un SALUX WBS loksnes gaismas caurlaidīgu laukumu izveidei jumtos




SALUX WS

- alternatīva dārgiem metāla jumta segumiem;
- moderna krāsu gamma (sūnu zaļš, ķieģeļsarkans, pelēks);
- vizuāli atbilst metāla jumta segumiem




SALUX WBS

- alternatīva bitumena un šķiedru cementa loksnes;
- iztur augstas temperatūras (līdz 86 °C);
- pievilcīga cena








SALUX WHR

- 0.8 mm loksnes 3 gadu garantija pret krusas triecieniem, ja graudu lielums nepārsniedz 20 mm, 1.2 mm loksnes attiecīgi 40 mm. Izmēģinājumi veikti EMPA Cīrihē, Šveicē, atbilstoši SALUX garantijas instrukcijai



Ražošanas programma

| PROFILS | SALUX W | SALUX WBS | SALUX WS | SALUX WHR |
|---|--|--------------------------|---------------------------------------|---|
|  76/18 sinuss | Biezums 0.8 mm Caurspīdīgas un bronzas krāsā | Biezums 1.2 mm Melnas | – | Biezums 0.8 mm Caurspīdīgas un bronzas krāsā |
|  70/18 trapece | Biezums 0.8 mm Caurspīdīgas un bronzas krāsā | – | Biezums 1.2 mm Zaļš/sarkans/pelēks | Biezums 0.8 mm Caurspīdīgas, dūmainas, bronzas, krāsainas |
|  94/34 sinuss | Biezums 1.0 mm Caurspīdīgas | – | – | – |
|  Kore | Garums 1100 mm, platums apm.430 mm, visas krāsas | | | |
|  Montāžas komplekts | PVC distanceri trapeces vai sinusa formā, atbilstoši loksnes profilam, pašiegriezošas skrūves ar gumijas blīvējumu un tērauda paplāksnēm | | | |

Par citiem profiliem un krāsām jautājiet SALUX produktu tirgotājiem.



Norādījumi glabāšanai un montāžai

Glabāšana

Lai novērstu lokšņu deformēšanos, tās jāglabā horizontāli. Neuzglabāt tiešos saules staros un nepieļaut samirkšanu. Pārklāšanai izmantot gaišu, necaurspīdīgu plēvi.



Konstrukcija lokšņu montāžai

Koka latas 4*6cm vai metāla profili. Konstrukciju iesakam nokrāsot baltā krāsā vai pārklāt ar alumīnija foliju. Jānodrošina gaisa cirkulācija, lai lokšnes nedēformētos vai nemainītu krāsu pārkaršanas dēļ.



Stiprināšana ar skrūvēm

Montējot lokšnes ar skrūvēm stiprina 1;4;7... vilni. Atbalstam izmantot distancerus. Skrūves ar gumijas blīvēm un distancerus var iegādāties pie SALUX produktu tirgotājiem.




Caurumu urbšana

Skrūvju vietās jāizurbj caurumi. Cauruma diametram jābūt divreiz lielākam par skrūves diametru. Jāizmanto tikai asi urbji. Pretējā gadījumā lokšne var ieplīst. Caurumus nedrīkst izsist, izmantojot naglas.



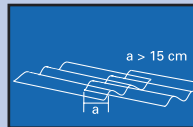
Latojuma izveide

0.8 mm biežām loksnēm attālums starp latām 40 cm, 1.2 mm loksnēm – 70 cm. Vējinās vietās un vietās ar iespējamu biezu sniega segu neveidot lielas pārkares.



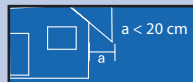
Pārlaidums

Lokšņu pārlaidums garenvirzienā 15 cm (20 cm*) jumtam, 10cm sienai. Sānu pārlaidums 1 vilnis (2 vilņi*) Lokšnes iekļāj pretēji valdošo vēju virzienam. *Vējinās vietās un vietās ar iespējamu biezu sniega segu



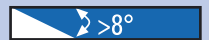
PVC lokšņu pārkare

Maksimālā pārkare no ēkas fasādes 200 mm. Minimālais attālums no skrūves līdz lokšnes malai 40 mm.



Minimālais jumta slīpums

Jumta slīpums nedrīkst būt mazāks par 8 grādiem.



Montāža

Montāža jāveic temperatūrā virs +5 °C.



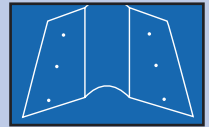
Zāģēšana

Lokšnes zāģē ar smalkzobainu vai metālam paredzētu zāģi uz stabilas pamatnes. Zāģējot nepieļaut lokšņu izkustēšanos vai vibrāciju.



Kore

Kore paredzēta lokšņu sadurvietas nosegšanai jumta augstākajā punktā. Kores stiprināšanai jāveido speciāla konstrukcija. Kore izmantojama jebkura slīpuma jumtiem. Stiprina ar 6-8 skrūvēm (katrā otrajā vilnī).



Staigāšana pa loksnēm

Lokšnes nav paredzētas staigāšanai. Nepieciešamības gadījumā slodzes izlīdzināšanai uz spārēm liek ar mīkstu audumu no abām pusēm pārklātus dēļus.



Tīrīšana

Neizmantojot abrazīvus tīrīšanas līdzekļus! Neberzti! Tīrīšanai no ārpuses izmantot ūdeni un maigas ziepes.



Garantija

Ražotāja garantija lokšņu funkcionalitātei 3 gadi (WHR loksnēm 10 gadi), ja ievēroti šajā instrukcijā dotie glabāšanas un montāžas noteikumi. Izturība pret krusu garantēta tikai tām loksnēm, kurām tas īpaši norādīts. Laika gaitā lokšnes var nedaudz dzeltēt vai izbalēt. Krāsas izmaiņa neietekmē lokšņu īpašības. Ražotājs garantē tikai lokšņu nomaiņu atbilstoši garantijas noteikumiem. Mūsu padomi neatbrīvo no pienākuma ievērot norādījumus un rekomendācijas lokšņu pielietošanai. Jāņem vērā konkrēta objekta īpatnības. Papildus informāciju skatiet www.salux.com.

